













Beställningsunderlag TDX SP2 Low Rider


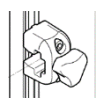


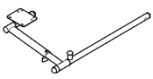

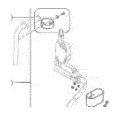



Leverantör: Invacare


Elrullstol för begränsad utomhusanvändning – mitthjulsdriven låg			
		<ul style="list-style-type: none"> • Måttlig anpassning av sittandet • Kompakt smalt chassi, liten svängradie och låg sitthöjd • Brukarstyrning som standard <p> Mått: 65x116 cm (total bredd x längd i standardutförande) Vändradie: 112 cm Vikt: 138 kg (i standardutförande) Brukarvikt: 150 kg Färg: svart </p>	
<p>Det ifyllda beställningsunderlaget bifogas i en C2-beställning. C2-länken finner ni på Vårdgivarwebben.</p> <p>Betalningsunderlaget kan även skickas till Länservice via vanlig postgång.</p>			
Förskrivare			
Användarnamn		Datum	
Namn		Telefon	
Kundnummer		Mobil	
Betalare			
Namn		Kundnummer	
Patientuppgifter			
Namn		Personnr	
Adress		Telefon	
Postadress		Mobil	
Leveransuppgifter			
Namn			
Adress		Telefon	
Postadress		Mobil	
Övrig information			

Beställning av TDX SP2 Low Rider Module LiNX				
Bild	Artikel	Sesam nr	Lev. Art nr	Kommentar
	TDX SP2 Low Rider Module LiNX (sitthöjd: 42 cm) Utgående, levereras om den finns i lager.	<input type="checkbox"/> 48172	1662329	Sittbredd: 38–53 cm Sittdjup: 41–56 cm Sitthöjd: 42 cm/40,3 cm Ryggst.höjd: 54 cm standard Ryggbredd: ca 40 cm Ryggvinkel: 90°-120° Sitsvinkel: 0°-30 ° Hastighet: 10 km/h
	TDX SP2 Low Rider Module LiNX , låg (sitthöjd: 40,3 cm) Utgående, levereras i första hand om den finns i lager.	<input type="checkbox"/> 48369	1663654	Hinder: 75 mm Brukarvikt: 150 kg
Beställning av TDX SP2 Low Rider				
Bild	Artikel	Sesam nr	Lev.Art.nr	Kommentar
	TDX SP2 Low Rider, låg	<input type="checkbox"/> 57107	1677525	Sittdjup: 38–53 cm Sittdjup: 41–56 cm Sitthöjd: 40,3 cm Ryggst.höjd: 54 cm standard Ryggbredd: ca 40 cm Ryggvinkel: 90°-120° Sitsvinkel: 0°-30 ° Hastighet: 10 km/h Hinder: 75 mm Brukarvikt: 150 kg
Grundutförande				
Mitthjulsdrift		Nackstöd: Djup- och sidoställbart		
El-funkt:		Drivhjul: 14" luftpumpade		
- Elektrisk sitslyft (lyfter 30 cm)		Länkhjul: Massiva		
- Elektrisk sitstilt (0° till 30°)		Manöverbox: REM 400 LINX B (touch-skärm)		
- Elektrisk ryggvinkling (90° till 120°)		REM 216LINX		
- El-benstöd, Centrumplicerat inkl. vadvstöd och delade fotplattor, längdkompenserade		Belysning: Led inkl. blinkers		
Sittdyna: FLO-TECH LITE, 43 x 51 cm		Körsträcka: upp till 26 km (74 AH batteri)		
Ryggstöd: Fast Flex 3 RYGG (Hård)		Batterier: 12V 74 AH Gel (för 42 cm sitthöjd)		
justerbar i bredd (+ 5cm/sida)		12V 60 AH Gel (för 40,3 cm sitthöjd)		
Höjd (52-74 cm)		Väskkrokar: 2 st. (upp till 6 kg/krok)		
Ryggdyna: Laguna, 40,2 x 55 cm		Transportfästen		
Armstöd: Uppfällbara armstöd, längd 37,6 cm		Laddare		
Stol går även att få med vårdarstyrning.				
Vid behov kontakta hjälpmedelskonsulten/hjälpmedelstekniker innan förskrivning				

Val av sittbredd		Val av sittedjup		Joystick-placering	
<input type="checkbox"/> 38 cm <input type="checkbox"/> 43 cm (standardinställning) <input type="checkbox"/> 48 cm <input type="checkbox"/> 53 cm		<input type="checkbox"/> 41 cm <input type="checkbox"/> 43 cm <input type="checkbox"/> 46 cm <input type="checkbox"/> 51 cm (standardinställning) <input type="checkbox"/> 56 cm (finns ej standarddyna till detta sittedjup)		<input type="checkbox"/> Höger sida (standardinställning) <input type="checkbox"/> Vänster sida	
Komplettera med bredare fyrkantsprofil, se nedan					
Tillbehör					
Bild	Artikel	Sesam nr	Lev art.nr	Kommentar	
Laddare					
	Laddare (OptiCharge 10A)	<input type="checkbox"/> 48212	SP1606544	Ingår i grundutförande	
Fyrkantsprofil för benstödsinfästning					
	El-benstöd, långkompenserade				
	Centrumplacerat el-benstöd inkl. vadväst	<input type="checkbox"/> 51782	SPTRC1946	Ingår i grundutförande	
	Delade fotplattor, 24 cm vinkelställbara	<input type="checkbox"/> 51783	SPTRC2125_C01	Ingår i grundutförande	
	Benstödsinfästning				
	SB 38-43 cm	<input type="checkbox"/> 48245	SP1558134	Ingår i grundutförande	
	SB 48-53 cm	<input type="checkbox"/> 48246	SP1558135		
	Benstödadapter för manuella benstöd (Azaleas och Dahlias)				
	Höger	<input type="checkbox"/> 32369	SP1531196	Benstödshållare behövs, se nedan	
	Vänster	<input type="checkbox"/> 32368	SP1531195		
	Benstödshållare till benstödadapter				
	SB 38-43 cm	<input type="checkbox"/> xxxxx	SP1558935		
	SB 48-53 cm	<input type="checkbox"/> 51659	SP1559294		
Armstöd					
	Uppfällbart armstöd vid användning av fast rygg				
	Höger	<input type="checkbox"/> 53902	SP1582644	Ingår i grundutförande	
	Vänster	<input type="checkbox"/> xxxxx	SP1582668		
	Armstöd vid användning av ställbar rygg				
	Armstödsinfästning, styck	<input type="checkbox"/> 52849	SP1570189	För komplett armstöd beställs: - Armstödsinfästning - Armstödsfäste - Armstöd utan dyna - Fäste armstödsdyna + armstödsdyna, se nedan	
	Armstödsfäste styck - Hö/vä	<input type="checkbox"/> 52852	SP1567749		
	Armstöd utan dyna, Höger	<input type="checkbox"/> 49823	SP1588375		
	Armstöd utan dyna, Vänster	<input type="checkbox"/> 49822	SP1588374		

	Fäste armstödsdyna, styck	<input type="checkbox"/> 52853	SP1567750	
	Armstödsdyna lång			
	Höger 37,6 cm	<input type="checkbox"/> 53902	SP1528845	<i>Ingår i grundutförandet</i>
	Vänster 37,6 cm	<input type="checkbox"/> 53903	SP1528846	
Lårstöd				
	Lårstödhållare vä	<input type="checkbox"/> 52144	SP1584411	
	Lårstödhållare hö	<input type="checkbox"/> 52143	SP1584410	
	Lårstöddyna hö/vä 330x100mm	<input type="checkbox"/> 55213	SP1584412	
	Lårstöddyna hö/vä 230x100mm	<input type="checkbox"/> 52145	SP1584413	
	Lårstöddyna hö/vä 140x100mm	<input type="checkbox"/> 53986	SP1584414	
Sittdyna, Flotech Lite med tyg svart spaceröverdrag				
	38 x 41 cm	<input type="checkbox"/> 48247	1629216	
	38 x 46 cm	<input type="checkbox"/> xxxxx	1629217	
	38 x 51 cm	<input type="checkbox"/> xxxxx	1629218	
	43 x 41 cm	<input type="checkbox"/> xxxxx	1629219	
	43 x 46 cm	<input type="checkbox"/> xxxxx	1629220	
	43 x 51 cm	48173	1629221	<i>Ingår i grundutförande</i>
	48 x 41 cm	<input type="checkbox"/> xxxxx	1629222	
	48 x 46 cm	<input type="checkbox"/> 48248	1629223	
	48 x 51 cm	<input type="checkbox"/> xxxxx	1629224	
	53 x 43 cm	<input type="checkbox"/> xxxxx	1629224	
	53 x 46 cm	<input type="checkbox"/> xxxxx	1629224	
	53 x 51 cm	<input type="checkbox"/> 48249	1629227	
Ryggstöd med ryggdyna				
	Ryggstöd fast, Flex 3 justerbar			
	Endast med ryggstolpe exkl. körhandtag	<input type="checkbox"/> 48178	SP1568489	<i>Ingår i grundutförande</i> justerbar i bredd: + 5cm/sida Höjd: 52-74 cm
	Ryggstöd ställbar, Flex 3 - kardborre			
	39	<input type="checkbox"/> 41327	SP1579675	
	44	<input type="checkbox"/> 41150	SP1579692	
	49	<input type="checkbox"/> 50088	SP1579693	
	Ryggdyna Laguna med spaceröverdrag			
	37,2x55 cm	<input type="checkbox"/> 48250	SP1427118-TR36	
	40,2x55 cm	<input type="checkbox"/> 48177	SP1427119-TR36	<i>Ingår i grundutförande</i>
	45,2x55 cm	<input type="checkbox"/> 48251	SP1427120-TR36	
	49,2x55 cm	<input type="checkbox"/> 48252	SP1427121-TR36	
Huvudstöd				
	Djup- och sidojusterbart i material dartex	<input type="checkbox"/> 48259	SP1530119	<i>Ingår i grundutförande</i>

Bålstöd					
	Multijusterbart till Flex 3 fast rygg				
	Passar både höger och vänster	<input type="checkbox"/> xxxxx	SP15555690		
	Fäste	<input type="checkbox"/> xxxxx	SP1543574		
	Multijusterbart till Flex 3 ställbar rygg				
	Passar både höger och vänster	<input type="checkbox"/> 42385	SP1561727		
	Fäste	<input type="checkbox"/> 38489	SP1554143		
Bord					
	Fällbart med uttag för manöverbox på höger sida			Kompletteras med fäste nedan	
	Sb. 38	540 mm	<input type="checkbox"/> xxxxx		SP1548138
	Sb. 43	620 mm	<input type="checkbox"/> xxxxx		SP1548199
	Sb. 48	660 mm	<input type="checkbox"/> 27712		SP1422953
	Sb. 53	760 mm	<input type="checkbox"/> xxxxx	SP1584663	
	Fällbart med uttag för manöverbox på vänster sida			Kompletteras med fäste nedan	
	Sb. 38	540 mm	<input type="checkbox"/> xxxxx		SP1548197
	Sb. 43	620 mm	<input type="checkbox"/> xxxxx		SP1548200
	Sb. 48	660 mm	<input type="checkbox"/> xxxxx		SP1422952
	Sb. 53	760 mm	<input type="checkbox"/> xxxxx	SP1584662	
	Fäste till bord ovan				
			<input type="checkbox"/> xxxxx	SPZ177011	
Höftbälte					
	Höftbälte med snäplås (fäste i sitsram)	<input type="checkbox"/> 48217	SP1571183	<i>Köp</i>	
Kryckkäpphållare för el-rygg					
	Monteras på: <input type="checkbox"/> Höger sida <input type="checkbox"/> Vänster sida	<input type="checkbox"/> 48215	SP1570382		
Väskkrokar					
	Väskkrokar "Modulite" par	<input type="checkbox"/> 48262	SP1644703	<i>Ingår i grundutförande</i> Maxbelastning: 6 kg/st	
Manöverbox					
	Manöverbox REM 400 Linx B med Touchdisplay i färg	<input type="checkbox"/> xxxxx	SP1647646	<i>Ingår i grundutförande för 48172, 48369</i>	
	Manöverbox REM 216 LINX	<input type="checkbox"/> 52862	SP1602826	Avskalad variant av display <i>Ingår i grundutförandet för X</i>	
	Parallellbeslag H/S Hö sida		SP1496248	<i>Ingår i grundutförande</i>	
	Parallellbeslag H/S Vä sida	<input type="checkbox"/> xxxxx	SP1496249		

Knappsats				
	Knappsats extern 10 Switch link		SP1602838	<i>Ingår i grundutförande</i>
	Fäste armstöd knappsats extern		SP1606371	<i>Ingår i grundutförande</i>