

## — UTFÖRANDE —

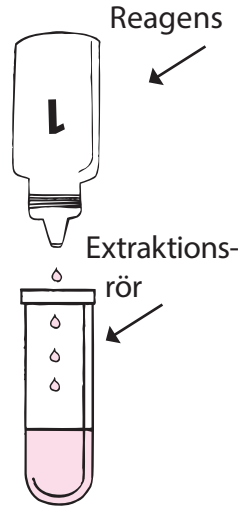
### PROVTAGNING av Analyz Strep A



Använd medföljande testpinnar som tillhör Strep-A kartongen. Var noga med att ta direkt på tonsillen.


**1**

Dropa 4 droppar av **Reagens 1** ned i röret.



**2**

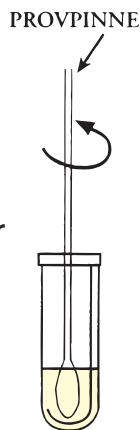
Dropa 4 droppar av **Reagens 2** ned i röret.



**3**

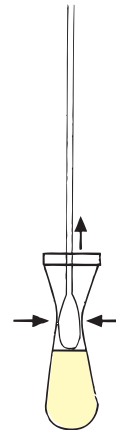


För provpinnen ned i röret. Snurra provpinnen 15 gånger och låt sedan stå **1 minut**.



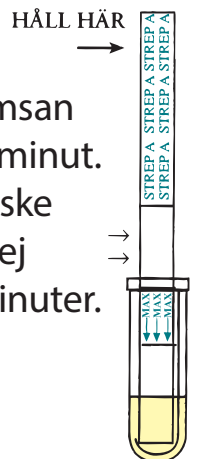
**4**

Pressa provpinnen hårt mot röret för att få ut så mycket vätska som möjligt.



**5**

Ställ ner testremsan i röret, minst 1 minut. Avläsning skall ske vid **5 minuter**, ej senare än 10 minuter.



## — AVLÄSNING AV TEST

Så fort du ser en röd linje skall testet läsas som positivt.

Färgintensiteten kan variera.

